

Studenti, Imprese e Mondo del lavoro a Massa-Carrara

**Giovedì 7 aprile – ore 9.00
C.C.I.A.A.**

UNA RICERCA SPECIFICA STUDENTI-LAVORO

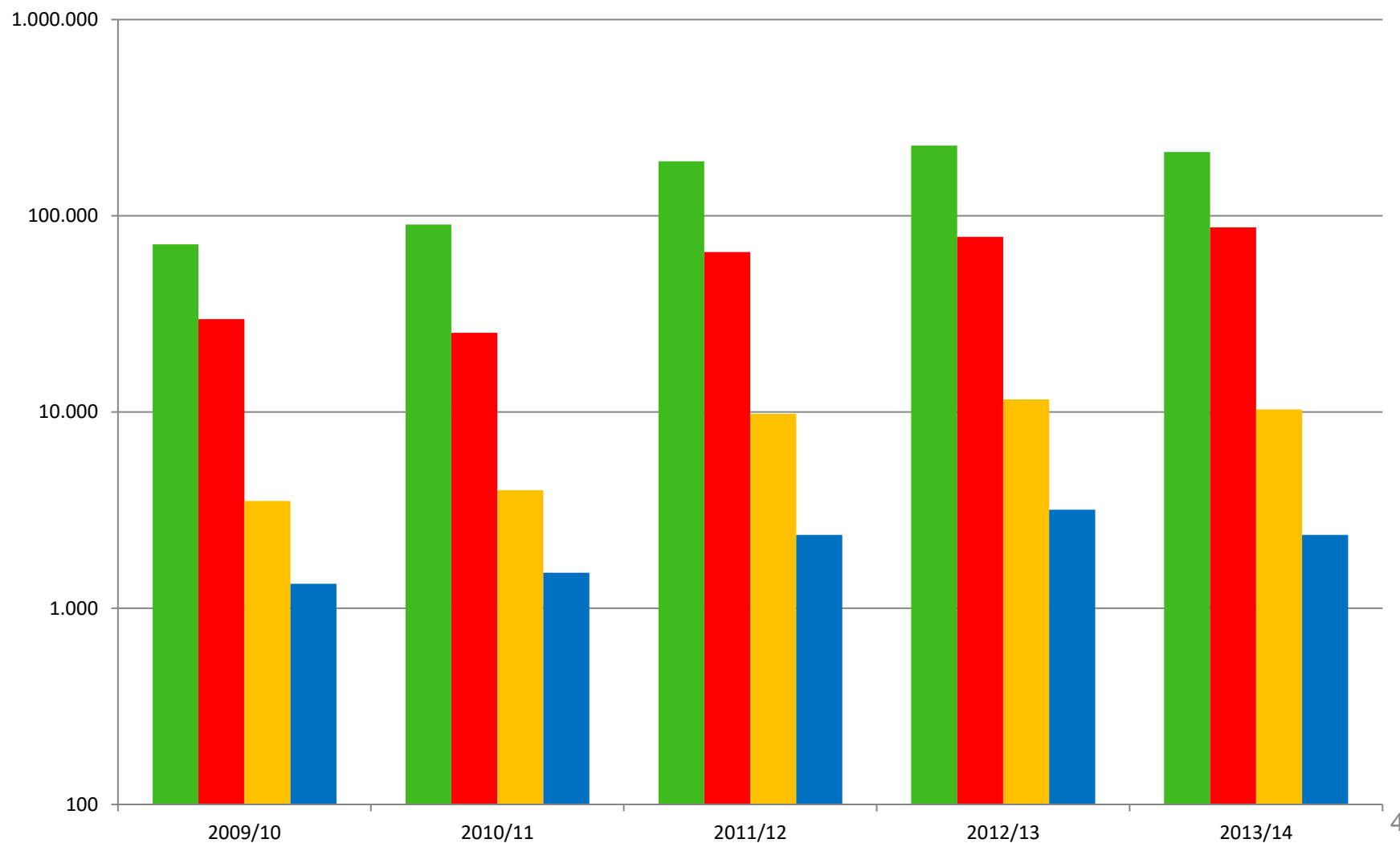
- E' ormai pluriennale la collaborazione della Camera con le Istituzioni scolastiche e quelle imprenditoriali, al fine di aiutare l'inserimento degli studenti nel locale sistema produttivo.
- In collaborazione con il Provveditorato scolastico si è ritenuto interessante aggiornare la conoscenza del mondo degli studenti cercando di individuare le peculiarità della famiglia di origine, le indicazioni generali riguardanti l'attività scolastica, l'uso da parte degli studenti dei media(internet, facebook, ecc.), ed infine il rapporto con il lavoro, le loro conoscenze e aspettative.
- Molti spunti e informazioni che potranno essere oggetto anche di successivi e più specifici approfondimenti al fine di accorciare l'attuale gap esistente tra il mercato del lavoro ed i giovani studenti

IMPORTANZA ALTERNANZA SCUOLA-LAVORO

- L'alternanza scuola lavoro è una metodologia didattica innovativa del sistema dell'istruzione e della formazione, rivolta agli studenti che hanno compiuto il quindicesimo anno di età.
- Rappresenta una strategia efficace per l'orientamento, la motivazione, l'approfondimento di alcuni contenuti e la scoperta di altri, un organico collegamento con il mondo del lavoro e la società civile.
- Ricordiamo che la Legge 107/15 ha disciplinato e stanziato le risorse per l'alternanza a decorrere dal 2016: quantificazione del numero di ore (almeno 400 ore per tecnici e professionali, almeno 200 ore per i licei). Istituito presso le Camere di commercio il Registro nazionale per l'alternanza scuola lavoro.

MA COSA E' SUCCESSO FINO AD OGGI: I NUMERI

■ Studenti ■ Strutture ospitanti ■ Percorsi ■ Scuole secondarie di II grado

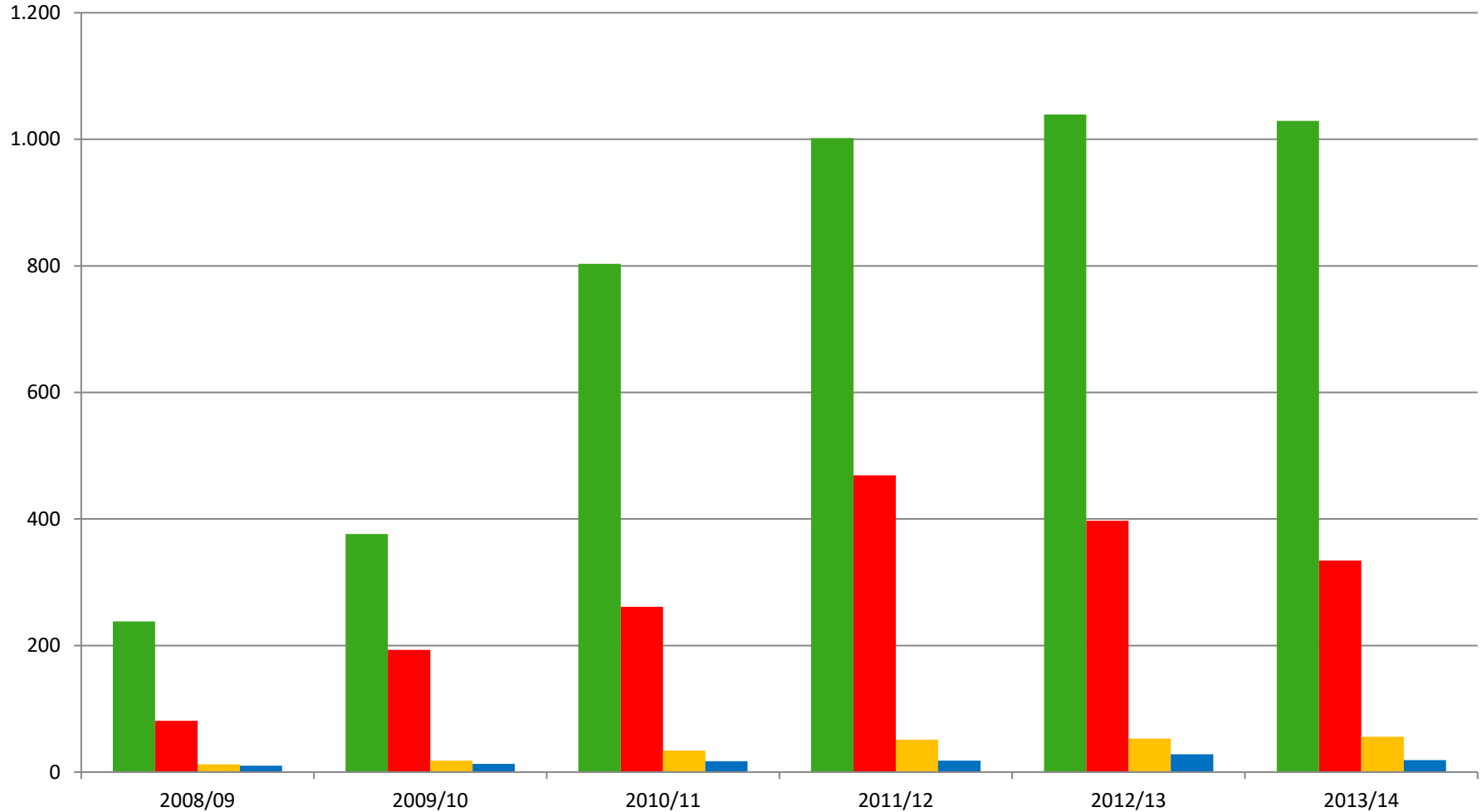


LA DISTRIBUZIONE A LIVELLO NAZIONALE

	Scuole secondarie di II grado	Inc. %	Studenti in Alternanza	Inc. %	Percorsi di Alternanza	Inc. %
Istituti Professionali	1.030	43,6	118.005	55,9	5.963	57,9
Istituti Tecnici	883	37,4	66.612	31,6	3.074	29,9
Licei	314	13,3	26.436	12,5	1.234	12,0
Altri ordini di studio	134	5,7	68	0,0	5	0,0
Tutte le Scuole	2.361	100,0	211.121	100,0	10.293	100,0

LE TENDENZE A MASSA-CARRARA

■ Studenti ■ Strutture ospitanti ■ Percorsi ■ Scuole secondarie di II grado



... LA DISTRIBUZIONE...

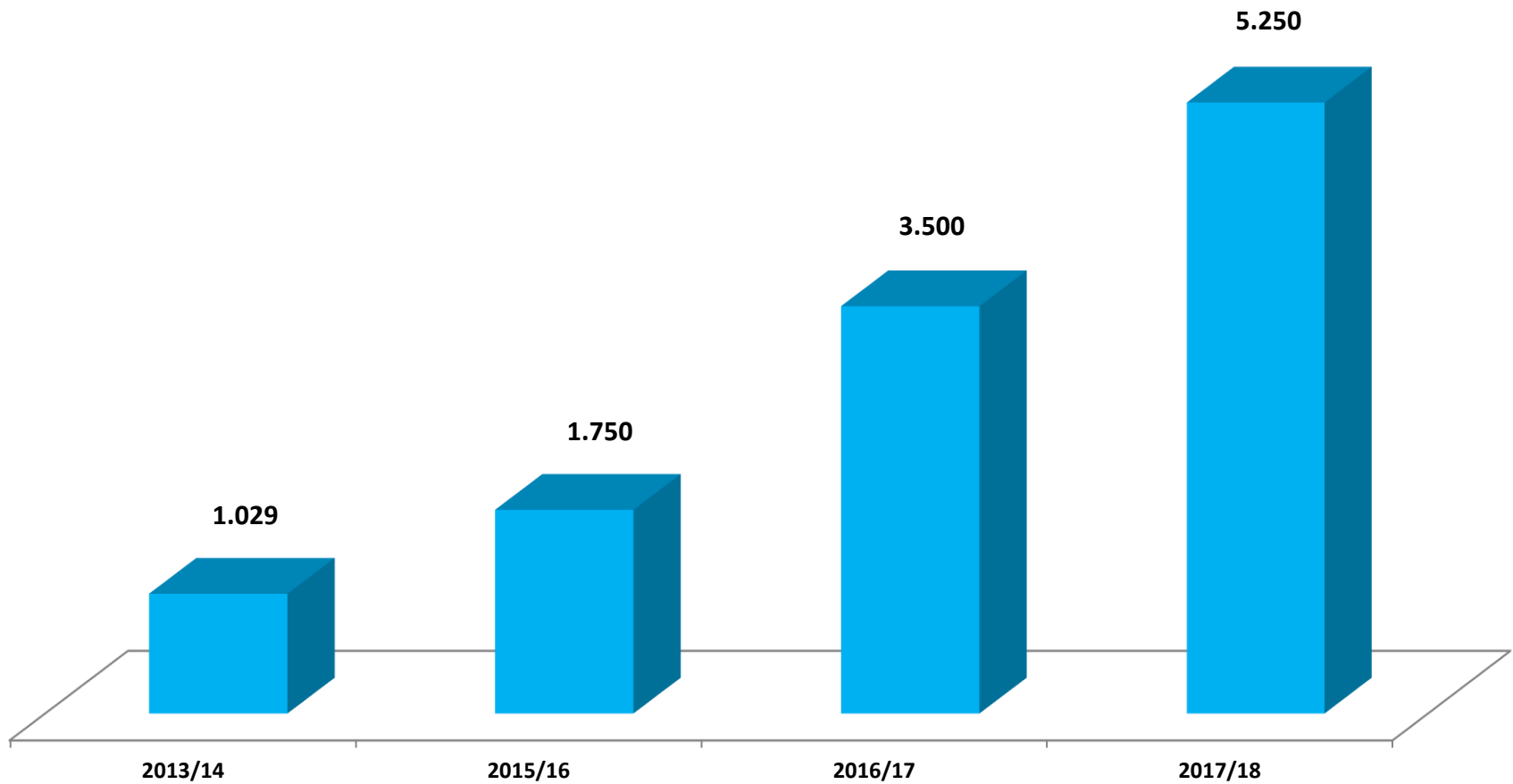
	Scuole secondari e di II grado	Inc. %	Studenti in Alternanz a	Inc. %	Percorsi di Alternanza	Inc. %
Istituti Professionali	9	47,4	546	53,1	31	55,4
Istituti Tecnici	5	26,3	187	18,2	11	19,6
Licei	2	10,5	296	28,8	14	25,0
Altri ordini di studio	3	15,8	0	0,0	0	0,0
Tutte le Scuole	19	100,0	1.029	100,0	56	100,0

... ALCUNE CARATTERISTICHE ...

Studenti a Massa-Carrara					
	Scuole	Percorsi	Totale	Maschi	Femmine
Istituti Professionali	9	31	546	325	221
Inc. % su totale regionale	11,7	8,3	7,0	7,2	6,8
Istituti Tecnici	6	11	187	143	44
Inc. % su totale regionale	7,1	3,1	2,4	2,8	1,6
Licei	6	14	296	109	187
Inc. % su totale regionale	8,2	4,7	5,0	6,4	4,5
Totale	19	56	1.029	577	452
Inc. % su totale regionale	8,4	5,4	4,8	5,1	4,4

I NUMERI DEGLI STUDENTI NEI PROSSIMI ANNI

■ Studenti



Settore	Attive	Inc. %
A Agricoltura, silvicoltura pesca	1.096	5,7
B Estrazione di minerali da cave e miniere	99	0,5
C Attività manifatturiere	2.096	11,0
D Fornitura di energia elettrica, gas, vapore e aria condiz...	20	0,1
E Fornitura di acqua; reti fognarie, attività di gestione d...	41	0,2
F Costruzioni	3.394	17,8
G Commercio all'ingrosso e al dettaglio; riparazione di aut...	6.007	31,4
H Trasporto e magazzinaggio	531	2,8
I Attività dei servizi di alloggio e di ristorazione	1.688	8,8
J Servizi di informazione e comunicazione	377	2,0
K Attività finanziarie e assicurative	381	2,0
L Attività immobiliari	823	4,3
M Attività professionali, scientifiche e tecniche	493	2,6
N Noleggio, agenzie di viaggio, servizi di supporto alle imp...	641	3,4
O Amministrazione pubblica e difesa; assicurazione sociale...	0	0,0
P Istruzione	67	0,4
Q Sanità e assistenza sociale	108	0,6
R Attività artistiche, sportive, di intrattenimento e diver...	377	2,0
S Altre attività di servizi	858	4,5
X Imprese non classificate	8	0,0
Totale Massa-Carrara	19.105	100,0

Classe di Addetti	Imprese Attive
0 addetti	2.516
1 addetto	9.404
2-5 addetti	5.529
6-9 addetti	892
10-19 addetti	582
20-49 addetti	142
50-99 addetti	24
100-249 addetti	14
250-499 addetti	1
più di 500 addetti	1
Totale Massa-Carrara	19.105

INDAGINE DIRETTA PRESSO GLI STUDENTI

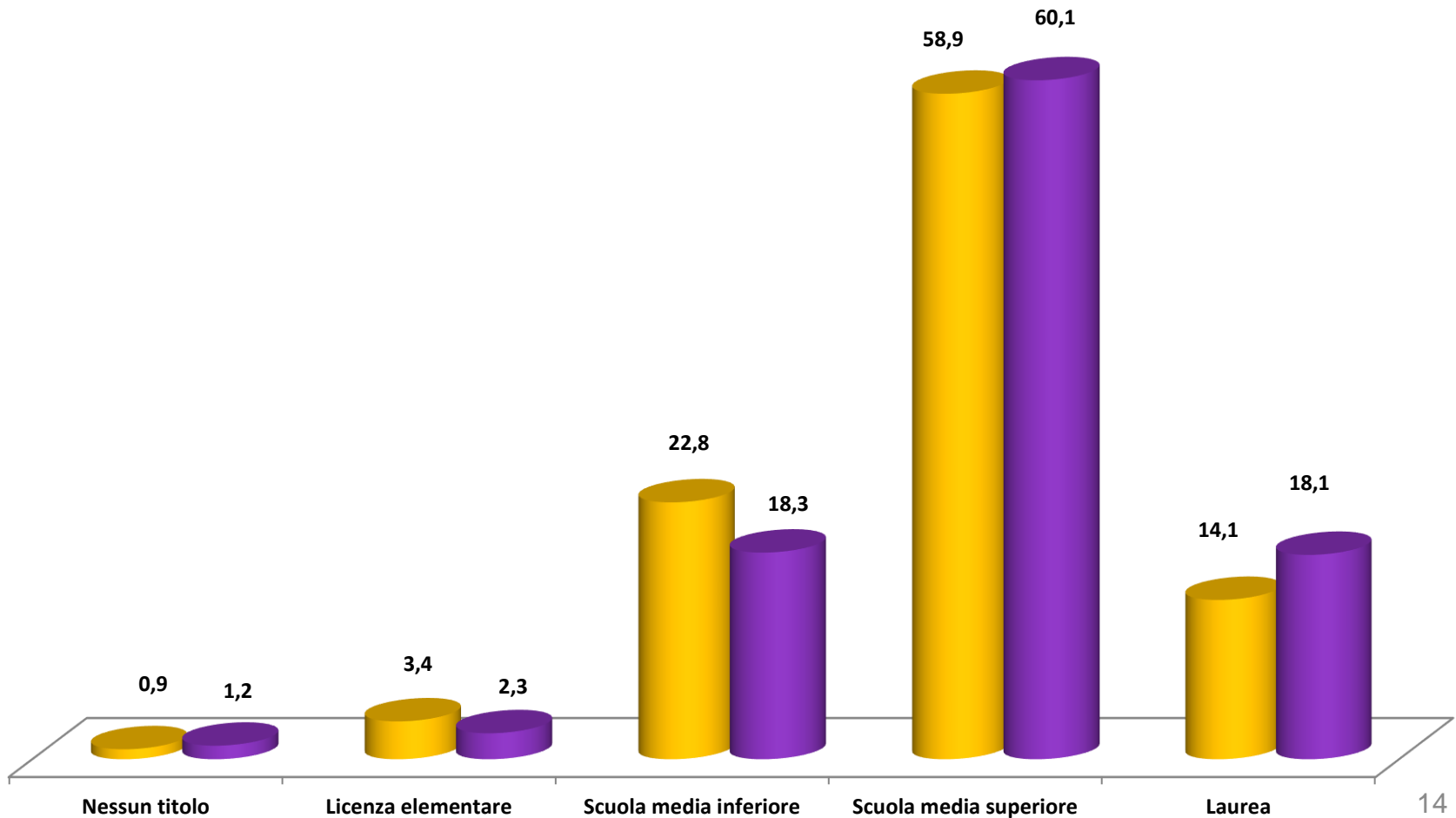
- Questionario è stato reso disponibile su piattaforma web, sul sito Istituto Studi e Ricerche.
- Gli studenti hanno compilato, grazie agli Insegnati e Dirigenti scolastici, via internet il questionario in oggetto.
- Il questionario è stato compilato da ben 624 studenti, di cui 56,5% maschi e 43,5% femmine, delle classi V delle scuole superiori della provincia di Massa-Carrara.
- Hanno compilato il questionario il 46% circa del totale dell'universo, distribuito su tutto il territorio apuano, Lunigiana e Costa, con la partecipazione di tutti gli indirizzi scolastici presenti nel territorio.

INFORMAZIONI SULLA FAMIGLIA DI ORIGINE

- L' 80% degli studenti abita con i genitori, il 13% con un solo genitore, il 3,2% con un genitore ed il suo/a partner, seguono altri parenti e altre persone.
- Il 5% ha dichiarato di avere un padre di nazionalità non italiana, la madre il 6,2%: valori che salgono in Lunigiana.
- Il 27,5% dei padri svolge il lavoro di operaio, segue con il 20,7% la figura di impiegato e leggermente sotto, 19,4%, il libero professionista. Queste figure rappresentano quasi 7 padri su 10.
- Madri: il 32% è casalinga, segue con un valore simile(31,6%) la figura dell'impiegata. Troviamo poi l'operaia (7,1%), la professionista (8,8%) ed anche la disoccupata al 5,3%.

LIVELLI DI ISTRUZIONE DEI GENITORI

■ PADRI ■ MADRI

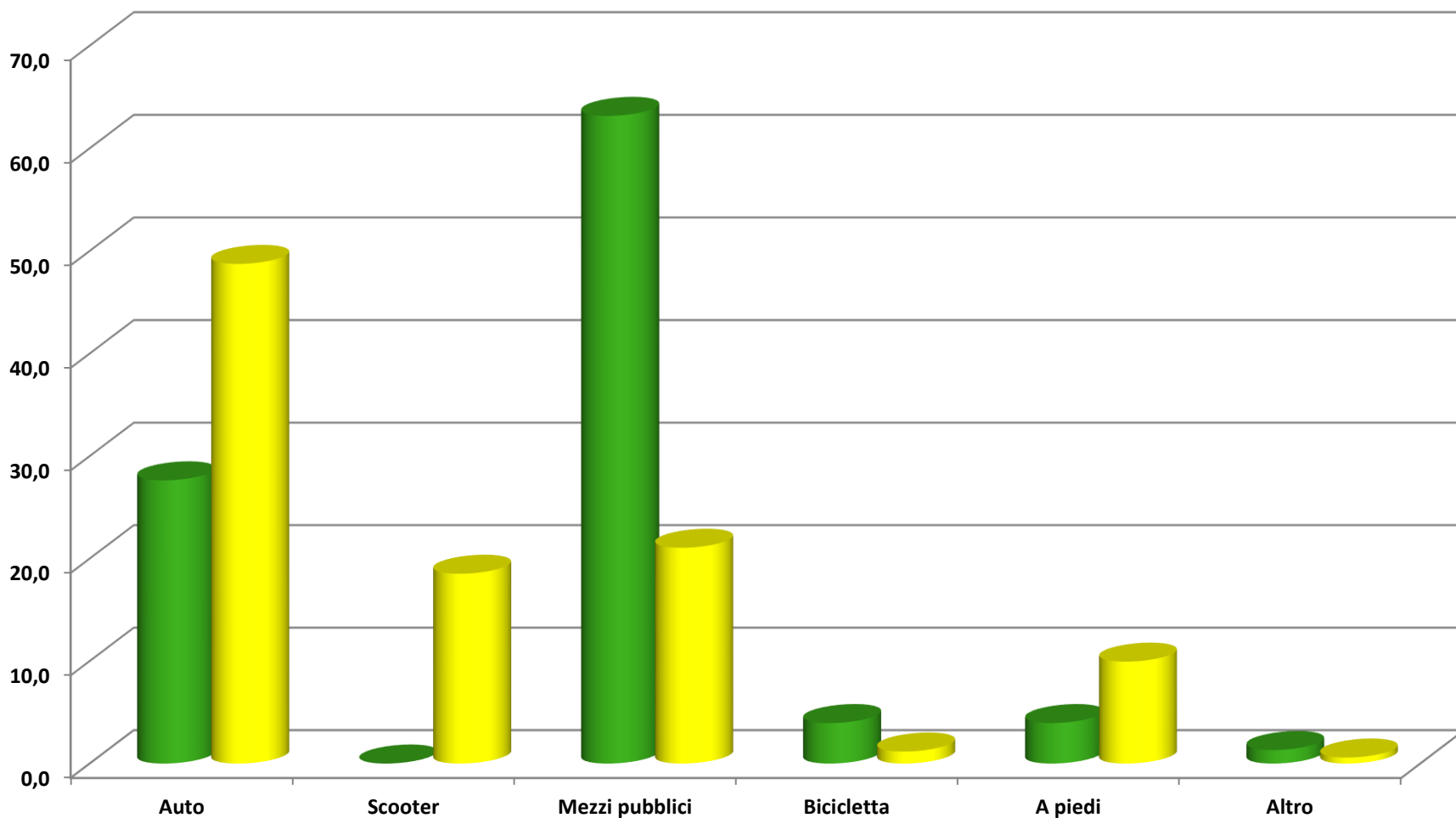


INFORMAZIONI SULL'ATTIVITA' SCOLASTICA

- In media gli studenti impiegano solo 10 minuti per arrivare a scuola nel 53% dei casi, valutazione che scende al 18% per gli studenti lunigianesi. Da 10 a 30 minuti il 34% e oltre i 30 minuti solo il 13,1%: valore che sale al 51% per gli studenti lunigianesi.
- Servizi di collegamento a disposizione per raggiungere la sede scolastica: sufficienti per il 43% del totale, ed addirittura buoni per il 16%, a fronte di un 41% che ha definito i servizi a disposizione scarsi.
- Giudizi ovviamente influenzati non solo dalla località di provenienza ma anche dal mezzo prevalentemente utilizzato per arrivare nella sede scolastica.

MEZZI UTILIZZATI PER RAGGIUNGERE LA SCUOLA

■ Lunigiana ■ Costa



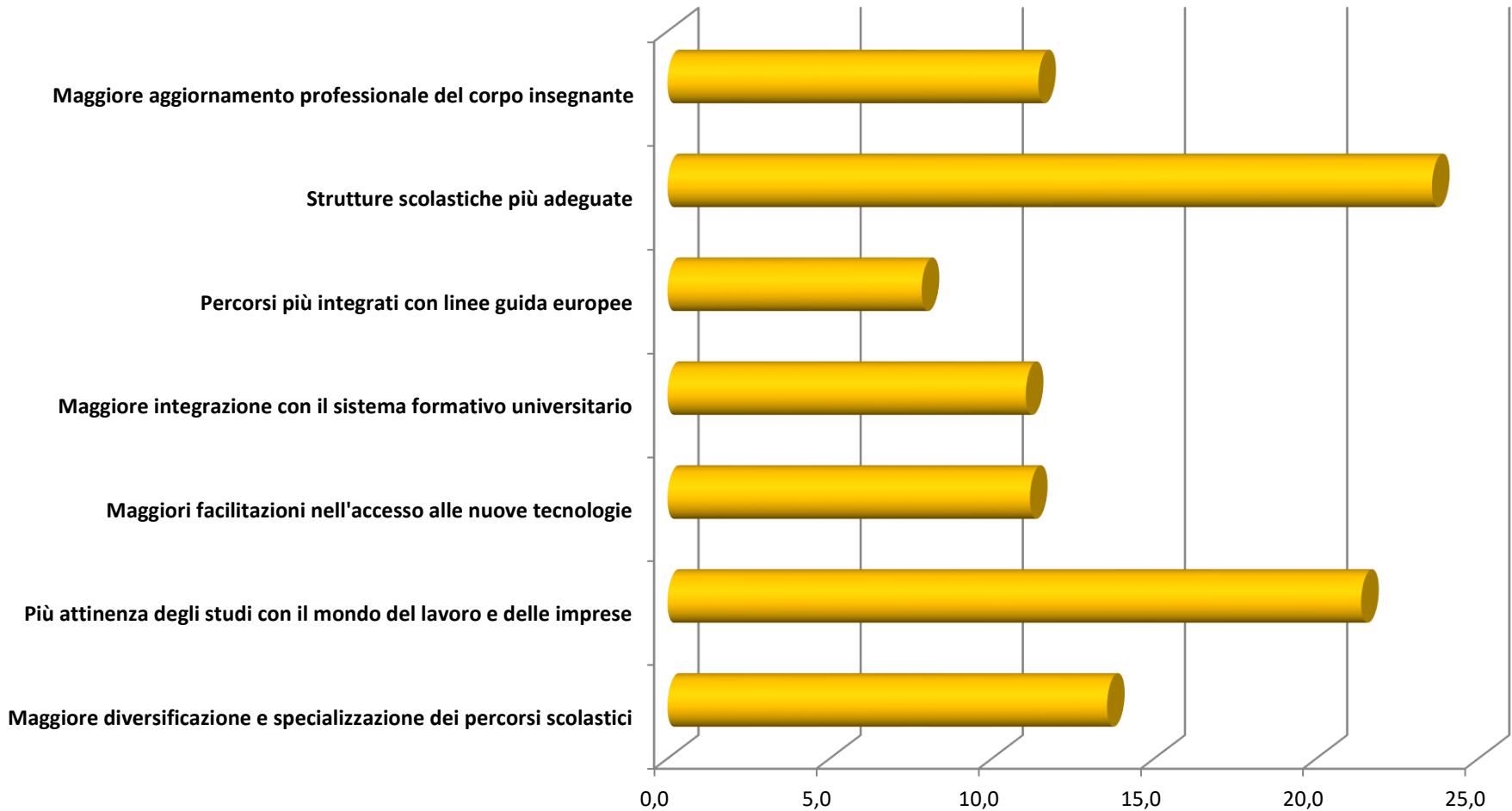
OFFERTA DIDATTICA

Come giudichi l'offerta didattica della tua scuola ?

	Maschi	Femmine	Totale	Lunigiana	Costa
Scarsa	19,3	20,5	19,8	16,9	20,3
Sufficiente	34,0	36,4	35,1	29,9	35,9
Buona	42,2	39,5	41,0	48,1	40,0
Ottima	4,5	3,5	4,1	5,2	3,9
Totale	100,0	100,0	100,0	100,0	100,0

- Se potesse tornare indietro il 58% degli studenti rifarebbe la stessa scelta scolastica ma il 42% NO.

FATTORI CHE POSSONO AUMENTARE COMPETITIVITA'



L'USO DEI MEDIA

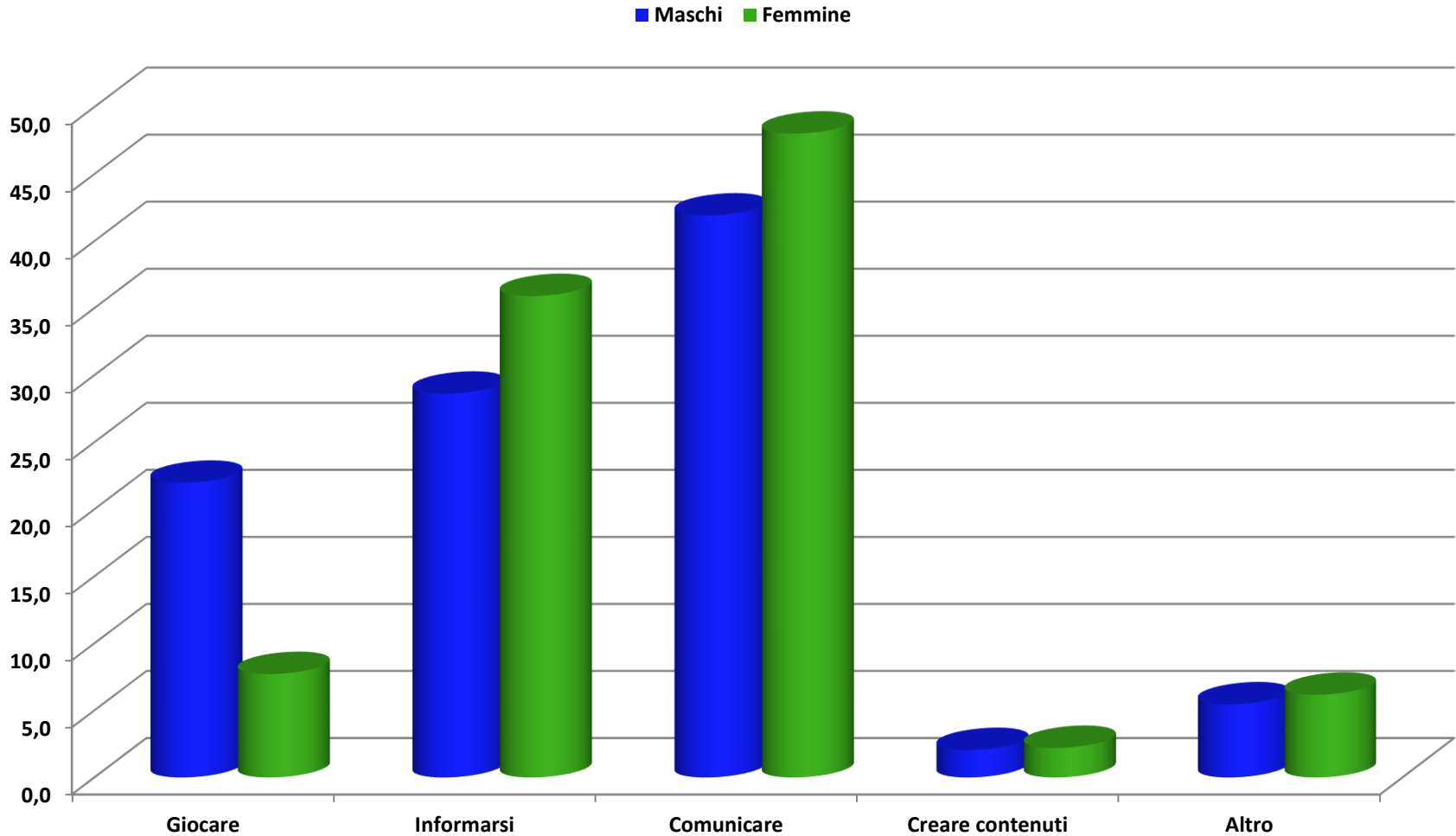
- Strumenti tecnologici presenti nelle case degli studenti:
 - ✓ Smartphone
 - ✓ Computer portatile
 - ✓ Connessione wireless
 - ✓ Stampante
 - ✓ Console videogiochi
 - ✓ Lettore mp3

- Meno diffuso E-book reader

- Il 94% degli studenti ha un profilo facebook che è attivo anche mentre studiano nel 65% dei casi.

- Il 95% degli studenti ha dichiarato di essere connesso a internet quotidianamente o quasi.

QUALE ATTIVITA' SVOLGI ON LINE ?



PER QUALE ATTIVITA' LEGATA ALLO STUDIO USI LA RETE?

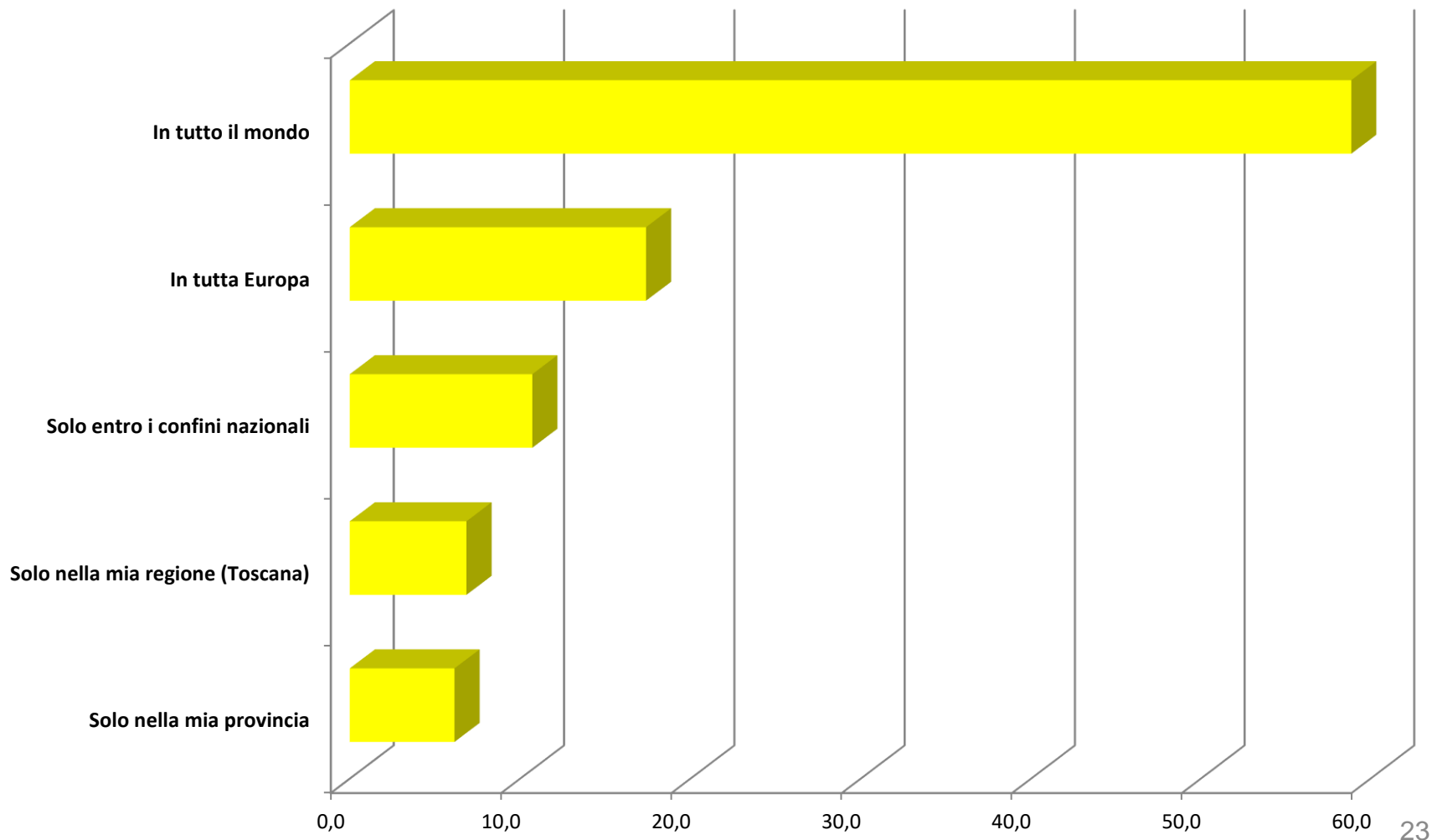
Per quali attività legate allo studio utilizzi prevalentemente la rete ?

	Maschi	Femmine	Totale	Lunigiana	Costa
Fare una ricerca assegnata dai professori	21,9	23,5	22,6	23,9	24,1
Chiarirti dubbi su argomenti affrontati in classe	16,5	19,3	17,7	17,4	11,8
Cercare un'informazione che non trovi nei testi	17,8	18,9	18,3	21,1	19,2
Cercare materiale che semplifichi lo svolgimento dei compiti	15,4	14,4	15,0	16,0	15,9
Fare i compiti scambiando informazioni con i compagni	15,9	14,8	15,4	10,8	17,3
Visitare siti per studenti	7,7	6,4	7,2	5,2	8,0
Altro	4,7	2,6	3,8	5,6	3,8
Totale	100,0	100,0	100,0	100,0	100,0

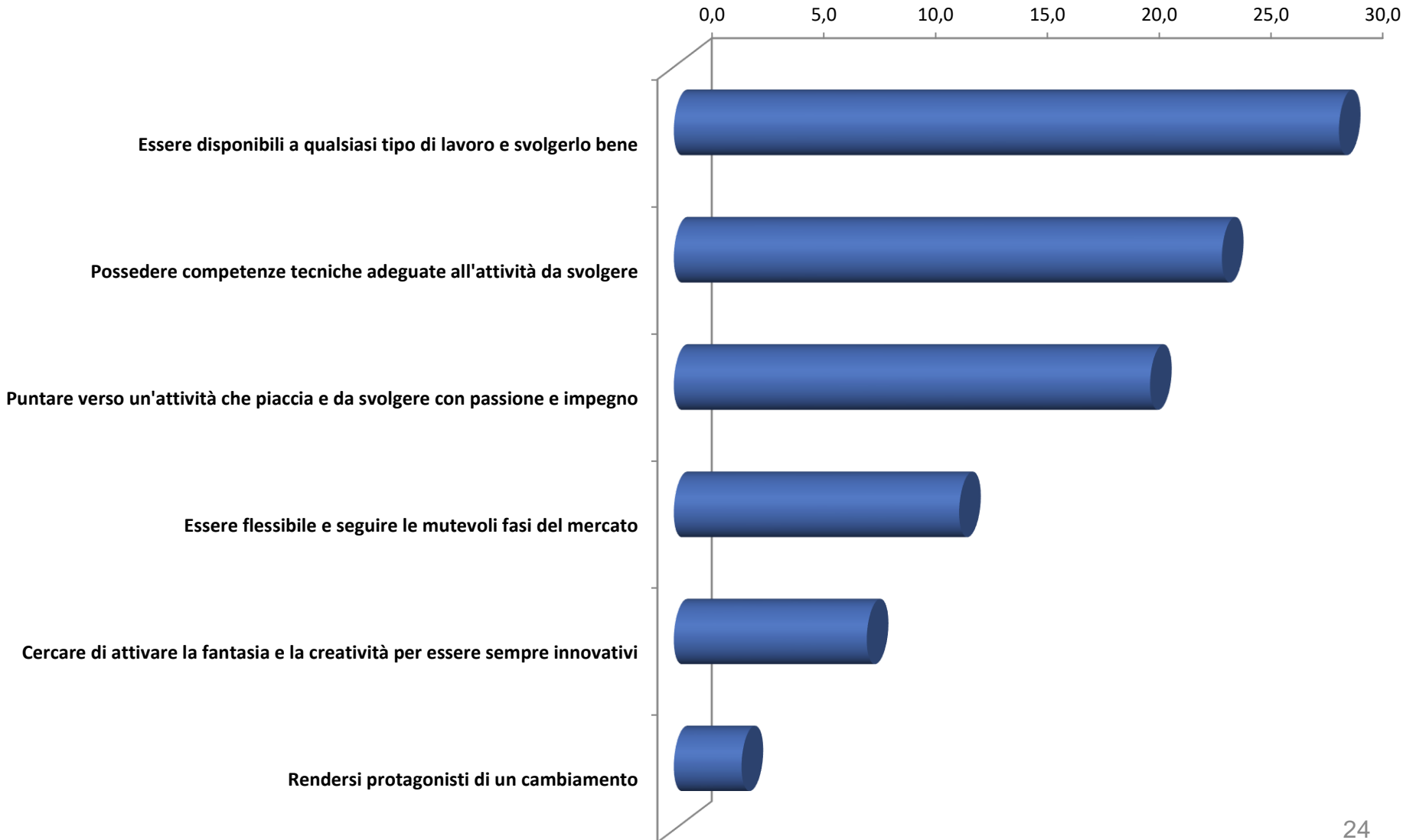
IL MONDO DEL LAVORO

- L'84% degli studenti se potesse rifare la scelta tra continuare a studiare o iniziare a lavorare preferirebbe comunque rifare la scelta di studiare. Inizierebbe invece a lavorare il 16% che sale al 25% per gli studenti lunigianesi.
- Pur essendo studenti tuttavia 1 su 4 ha dichiarato di svolgere, in maniera non continuativa, un'attività lavorativa remunerata, valore superiore per gli studenti lunigianesi (30%)
- Il 73% degli studenti ha dichiarato di conoscere l'economia locale, ma in maniera approssimativa e l'80% ritiene che sarebbe utile conoscerla meglio.
- Prevalle l'idea delle competenze tecnologiche e linguistiche rispetto a quelle umanistiche.

DOVE SARESTI DISPOSTO A TRASFERISTI PER LAVORO?



REQUISITI PER ENTRARE NEL MONDO DEL LAVORO?



COME GIUDICHI L'ALTERNANZA SCUOLA/LAVORO?

Come giudichi l'alternanza scuola/lavoro ?

	Maschi	Femmine	Totale	Lunigiana	Costa
Assolutamente necessaria	49,2	38,2	44,4	40,0	45,3
Si sta già facendo ma è insufficiente	39,0	49,3	43,5	38,3	44,6
Serve a poco o nulla	11,8	12,5	12,1	21,7	10,1
Totale	100,0	100,0	100,0	100,0	100,0